



Quickmail Extranet

Auftragserfassung adressierte Sendungen

Januar 2024

Anleitung zur Auftragserfassung im Quickmail-Extranet für den Versand von adressierten Sendungen

Gehen Sie wie folgt vor:

- Melden Sie sich mit Ihren Anmeldedaten im Quickmail-Extranet an oder erstellen Sie einen neuen Account
- So haben Sie jederzeit direkt Zugriff auf Ihre Auftragsdaten



- Legen Sie einen neuen Auftrag an, indem Sie auf «Aufträge» und dann auf «Neuer Auftrag» klicken
- Anschliessend werden Sie über sechs Prozessschritte bis zur Auftragsfreigabe geführt. Die Prozessschritte sind mit farbigen Dreiecken markiert, die je nach Bearbeitungsstatus andere Farben aufweisen:



- ▶ Blau: Aktiver Prozessschritt, der gerade bearbeitet wird
- ▶ Grün: Alle erforderlichen Angaben für den Prozessschritt sind erfolgt und die Daten sind konsistent
- ▶ Weiss: Mit diesem Prozessschritt wurde noch nicht begonnen

Achtung! Änderungen in einem Auftrag werden nur übernommen, wenn Sie den entsprechenden Prozessschritt durch Klicken auf den Button «Weiter» verlassen. Wenn Sie von einem Prozessschritt auf eine andere Seite im Extranet wechseln, werden die Änderungen im Auftrag verworfen.

Aufträge	Überblick
Account	Geplante Aufträge
Datenaustausch	Ausgeführte Aufträge
Anleitung	Nicht ausgeführte A.
	Testaufträge
	Fremdaufträge
	Neuer Auftrag
	Übernehmen

Neuen Auftrag anlegen

Name des Auftrages eingeben: Wählen Sie einen eindeutigen Namen für Ihren Auftrag.

▶ **Grunddaten** ▶ Produkt ▶ Termin ▶ Adressen ▶ Access ▶ Download ▶ Kontrolle

Nummer: 48914 **Auftrag:** Musterdaten FR KW04/24 mA oPA **Zustellung:** 25.01.2024

Kontonummer: 100423 **Firma:** Quickmail AG **Ansprechpartner:** Bernard Germanier

Name des Auftrages*

Referenz-Nummer (optional)

Abweichende Rechnungsadresse Nein Ja

Abweichende Absenderadresse Nein Ja

Wird dieser Auftrag nur zu Testzwecken angelegt?
Testauftrag Nein Ja

Kontaktperson für diesen Auftrag:

Vorname *	<input type="text" value="..."/>	Name *	<input type="text" value="..."/>
E-Mail *	<input type="text" value="..."/>	Tel-Nr *	<input type="text" value="..."/>

Weitere Personen, die über den Status dieses Auftrags informiert werden sollen:

E-Mail 1	<input type="text"/>
E-Mail 2	<input type="text"/>

Daten überprüfen und auf Weiter klicken

▶ Grunddaten ▶ **Produkt** ▶ Termin ▶ Adressen ▶ Access ▶ Download ▶ Kontrolle

Nummer: 48914 Auftrag: Musterdaten FR KW04/24 mA oPA Zustellung: 25.01.2024

Kontonummer: 100423 Firma: Quickmail AG Ansprechpartner: Bernard Germanier

Produkt

Quickmail ?
 Quickflyer Personalisiert ?
 Quickflyer Teiladressiert ?
 Quickflyer Unadressiert ?
 Quickpress ?
 Quicksample ?

Optionen Quickmail **Neu: International**

Destination: ?
 Stopp Only ?

Sendungsbeschaffenheit

Gewicht in g* ?
Format* B5 B4 ?
Redressenbehandlung* ?
Bundwechsellkennzeichen* Erste Sendung: Letzte Sendung: ?
Palettenwechsellkennzeichen* Erster Bund: Letzter Bund: ?
Mindestanzahl Sendungen pro Bund* ?
Höchstanzahl Sendungen pro Bund ?
Maximalgewicht pro Palette in kg ?

Zusätzliches Datenfeld für Frankaturvermerk ("Quickmail" bzw. "P.P. PLZ Ort") einfügen ?
 Portooptimierung auch für den Postanteil durchführen

Produkt Quickmail auswählen

Bitte geben Sie das genaue Gewicht der Einzelsendung ein

Weitere Feldinhalte zu definieren mit dem Drucker/ Dienstleister

Format auswählen

Falls Sie den Post-Anteil Ihres Auftrags durch Quickmail optimieren lassen möchten, setzen Sie hier ein Häkchen

Absender und
Aufgeber
auswählen

Produktart und
Aufgabeort angeben

Stammdaten	
Absender	<input type="text" value="..."/> <input type="button" value="Neu"/>
Aufgeber	<input type="text" value="..."/> <input type="button" value="Neu"/>
Rechnungsreferenznummer	<input type="text" value=""/> <input type="button" value="?"/>
Debitornummer	<input type="text" value=""/> <input type="button" value="?"/>
Frankierlizenznummer	<input type="text" value=""/> <input type="button" value="?"/>

Mailing	
Produktart	<input type="text" value="A Post Standard"/> <input type="button" value="?"/>
Aufgabeort	<input type="text" value="1200 Genève Centre logistique"/> <input type="button" value="?"/>

Fertigung	
Minimalgewicht pro Palette in kg*	<input type="text" value=""/> <input type="button" value="?"/>
Frankaturvermerk	<input type="text" value=""/> <input type="button" value="?"/>
Restsendungen ungebündelt in Briefbehältern	<input type="checkbox"/> <input type="button" value="?"/>

Daten überprüfen und auf
Weiter klicken

▶ Grunddaten ▶ Produkt ▶ **Termin** ▶ Adressen ▶ Access ▶ Download ▶ Kontrolle

Nummer: 48914 **Auftrag:** Musterdaten FR KW04/24 mA oPA **Zustellung:** 25.01.2024

Kontonummer: 100423 **Firma:** Quickmail AG **Ansprechpartner:** Bernard Germanier

Quickmail

Zustelltag ?

< Januar 2024 >

KW	Mo	Di	Mi	Do	Fr	Sa	So
52	25	26	27	28	29	30	31
1	1	2	3	4	5	6	7
2	8	9	10	11	12	13	14
3	15	16	17	18	19	20	21
4	22	23	24	25	26	27	28
5	29	30	31	1	2	3	4

Ausgewählte Zustelltage
25.01.2024, 26.01.2024

Einlieferungstag ?
Freitag, 19. Januar 2024

Einlieferort
Egerkingen

■ Aufträge für diesen Zeitraum können uneingeschränkt gebucht werden.
■ Für diesen Zeitraum gilt bei Quickmail ein neues Sortierfile. Derzeit können noch keine Adressen hochgeladen werden.
■ Diese(r) Zustelltag(e) wurden für den Auftrag ausgewählt.
■ Für diesen Zeitraum gilt ein anderes Sortierfile. Bitte setzen Sie sich für eine Verschiebung mit Quickmail in Verbindung.
■ An diesen Tagen findet bei Quickmail keine Zustellung statt.

Post

Zustelltag ?

< Januar 2024 >

KW	Mo	Di	Mi	Do	Fr	Sa	So
52	25	26	27	28	29	30	31
1	1	2	3	4	5	6	7
2	8	9	10	11	12	13	14
3	15	16	17	18	19	20	21
4	22	23	24	25	26	27	28
5	29	30	31	1	2	3	4

Einlieferungstag ?
Freitag, 19. Januar 2024

Ausgewählte(r) Zustelltag(e):
24.01.2024, 25.01.2024, 26.01.2024, 29.01.2024

Zurück Weiter

Zustelldatum Quickmail (DO/FR) auswählen

Einlieferungstag auswählen

Einlieferort auswählen

Zustelldatum und Einlieferungstag Post auswählen

Daten überprüfen und auf Weiter klicken

Falls Sie eine Abholung Ihrer Sendungen durch Quickmail wünschen, wenden Sie sich bitte an unser Sales-Team.

Häkchen setzen nach Bedarf

▶ Grunddaten ▶ Produkt ▶ Termin ▶ **Adressen** ▶ Access ▶ Download ▶ Kontrolle

Nummer: 48914 **Auftrag:** Musterdaten FR **Zustellung:** 25.01.2024

Kontonummer: 100423 **Firma:** Quickmail AG **Ansprechpartner:** Bernard Germanier

Bitte laden Sie hier Ihre Adressdaten hoch. Weitere Informationen finden Sie hier: [?](#)

- Ich habe die [AGB](#) gelesen und bin damit einverstanden.
- Diese Adressen wurden kürzlich bereits schon einmal hochgeladen und quickroutiert.
- Die durch die Quickroutierung erzeugten Daten sollen an das Ende der zu erzeugenden Adressdatei angehängt werden.
- Die Datei enthält überwiegend Adressen von geschäftlichen Empfängern (B-t-B).
- Der von uns verwendete Name der Adressdatei soll im Dateinamen der zu erzeugenden Dateien vorkommen.

Adressdatei:

Beim Upload von fest formatierten Datensätzen ohne Spaltenüberschrift bitte hier zusätzlich die Datensatzbeschreibung hochladen:

Adressdatei auswählen

Auf Upload klicken


Auf Weiter klicken

Bestätigung

▶ Grunddaten	▶ Produkt	▶ Termin	▶ Adressen	▶ Access	▶ Download	▶ Kontrolle
Nummer: 48914	Auftrag: Musterdaten FR KW04/24 mA oPA	Zustellung: 25.01.2024				
Kontonummer: 100423	Firma: Quickmail AG	Ansprechpartner: Bernard Germanier				

Die Datei "Datensatz Lateinische Schweiz 4. Versuch V3 zum Hochladen.csv" wurde hochgeladen.
Ihre Adressen werden derzeit aufbereitet.

Sie werden per E-Mail benachrichtigt, wenn Ihre Adressen und die für den Auftrag nötigen Formulare zum Download in diesem Bereich bereitstehen.

Bitte laden Sie hier Ihre Adressdaten hoch. Weitere Informationen finden Sie hier: 


- Ich habe die [AGB](#) gelesen und bin damit einverstanden.
- Diese Adressen wurden kürzlich bereits schon einmal hochgeladen und quickroutiert.
- Die durch die Quickroutierung erzeugten Daten sollen an das Ende der zu erzeugenden Adressdatei angehängt werden.
- Die Datei enthält überwiegend Adressen von geschäftlichen Empfängern (B-t-B).
- Der von uns verwendete Name der Adressdatei soll im Dateinamen der zu erzeugenden Dateien vorkommen.

- Im Bereich «Access» haben Sie die Möglichkeit, Dritten (z.B. Dienstleistern) Zugriff zu einzelnen Aufträgen zu erteilen.

▶ Grunddaten ▶ Produkt ▶ Termin ▶ Adressen ▶ **Access** ▶ Download ▶ Kontrolle

Nummer: 48914 **Auftrag:** Musterdaten FR KW04/24 mA oPA **Zustellung:** 25.01.2024

Kontonummer: 100423 **Firma:** Quickmail AG **Ansprechpartner:** Bernard Germanier

Erteilen Sie hier Dritten Zugriffsberechtigungen auf diesen Auftrag 

Erteilte Zugriffsberechtigungen
keine vorhanden

Noch nicht angenommene Zugriffsberechtigungen
keine vorhanden

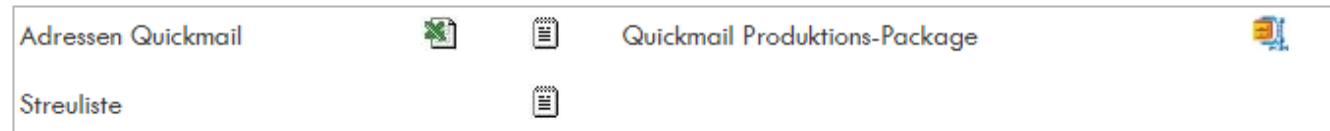
Zugriffsberechtigung für bekannten Partner erteilen

Zugriffsberechtigung für neuen Partner erteilen

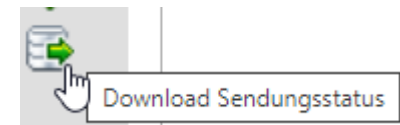
E-Mail-Adresse

- Nach der Routierung des Auftrages finden Sie unter «Download» im Produktionspackage alle relevanten Auftragsdokumente (Lieferschein sowie Palettenzettel). Bitte beschriften Sie die einzelnen Paletten mit den vorgegebenen Palettenzetteln und geben Sie den Lieferschein bei der Anlieferung der Sendungen ab.

Download Dateien:



- Unter «Sendungsstatus» können Sie die Datensätze unzustellbarer Sendungen (Redressen) zur Pflege Ihrer Adresdaten herunterladen. Diese stehen rund 2 Wochen nach dem Versand bereit.



Haben Sie Fragen oder Anliegen? Rufen Sie uns an oder schreiben Sie uns.



Quickmail AG | www.quickmail-ag.ch

+41 58 356 44 00 | sales@quickmail-ag.ch

Kopierfunktion

Aufträge	Überblick
Account	Geplante Aufträge
Datenaustausch	Ausgeführte Aufträge
Anleitung	Nicht ausgeführte A.
	Testaufträge
	Fremdaufträge
	Neuer Auftrag
	Übernehmen

Kompletter Auftrag wird kopiert

Aufträge – Überblick

Suchfilter:

Zustelldatumfilter:

Produkttypfilter:

Geplante Aufträge

Keine vorhanden

Ausgeführte Aufträge

Keine vorhanden

Nicht ausgeführte Aufträge

Keine vorhanden

Test Aufträge

Nr. ▼	Absender	Auftrags-Name	KW	Zustelldatum	Produkt	Status	Funktionen
48914	Quickmail AG	/Musterdaten FR KW04/24 mA oPA	04/2024	25.01.2024	QM S	Routiert	

Kopierfunktion anklicken

Aufträge	Überblick
Account	Geplante Aufträge
Datenaustausch	Ausgeführte Aufträge
Anleitung	Nicht ausgeführte A.
	Testaufträge
	Fremdaufträge
	Neuer Auftrag
	Übernehmen

Auftrag kopieren

Nummer: 48914 **Kunde:** Quickmail AG **Auftrag:** Musterdaten FR KW04/24 mA oPA **Zustellung:** 25.01.2024

Name des Originalauftrages: **Musterdaten FR KW04/24 mA oPA**

Name des neuen Auftrages*

Kopieren

Neuen Auftragsnamen eingeben

Anschliessend auf Kopieren klicken

Um Auftragseckdaten wie Gewicht anzupassen, über das horizontale Menü Grunddaten oder Produkt auswählen.

Zustelldatum Quickmail (DO/FR) auswählen

Einlieferungstag auswählen

Einlieferort auswählen

Zustelldatum und Einlieferungstag Post auswählen

Daten überprüfen und auf Weiter klicken

[Grunddaten](#) [Produkt](#) **[Termin](#)** [Adressen](#) [Access](#) [Download](#) [Kontrolle](#)

Nummer: 48914 **Auftrag:** Musterdaten FR KW04/24 mA oPA **Zustellung:** 25.01.2024

Kontonummer: 100423 **Firma:** Quickmail AG **Ansprechpartner:** Bernard Germanier

Quickmail

Zustelltag ?

< Januar 2024 >

kw	Mo	Di	Mi	Do	Fr	Sa	So
s2	25	26	27	28	29	30	31
1	1	2	3	4	5	6	7
2	8	9	10	11	12	13	14
3	15	16	17	18	19	20	21
4	22	23	24	25	26	27	28
5	29	30	31	1	2	3	4

Ausgewählte Zusteltage
25.01.2024, 26.01.2024

Einlieferungstag ?

Freitag, 19. Januar 2024 v

Einlieferort

Egerkingen v

Post

Zustelltag ?

< Januar 2024 >

kw	Mo	Di	Mi	Do	Fr	Sa	So
s2	25	26	27	28	29	30	31
1	1	2	3	4	5	6	7
2	8	9	10	11	12	13	14
3	15	16	17	18	19	20	21
4	22	23	24	25	26	27	28
5	29	30	31	1	2	3	4

Einlieferungstag ?

Freitag, 19. Januar 2024 v

Ausgewählte(r) Zustelltag(e):
24.01.2024, 25.01.2024, 26.01.2024, 29.01.2024

Aufträge für diesen Zeitraum können uneingeschränkt gebucht werden.

Für diesen Zeitraum gilt bei Quickmail ein neues Sortierfile. Derzeit können noch keine Adressen hochgeladen werden.

Diese(r) Zustelltag(e) wurden für den Auftrag ausgewählt.

Für diesen Zeitraum gilt ein anderes Sortierfile. Bitte setzen Sie sich für eine Verschiebung mit Quickmail in Verbindung.

An diesen Tagen findet bei Quickmail keine Zustellung statt.

Zurück
Weiter